

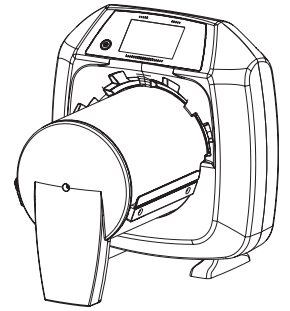
## Tragen CR 35 Plus Geräte

Die folgenden Informationen sind eine Ergänzung zur Montage- und Gebrauchsanweisung des Gerätes.

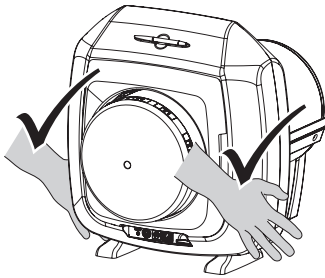
Grundsätzlich ist zusätzlich die Montage- und Gebrauchsanweisung des Gerätes zu beachten, in der wichtige Informationen wie z. B. Sicherheitshinweise, Aufstellung, elektrischer Anschluss, Desinfektion, Reinigung, etc. beschrieben sind.



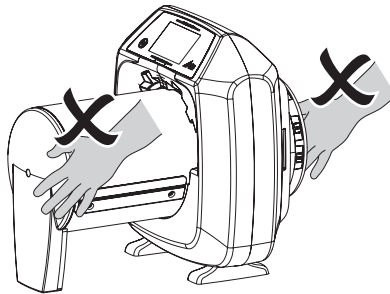
Nur ausgebildete Fachkräfte oder von DÜRR NDT geschultes Personal dürfen das Gerät aufstellen, installieren und in Betrieb nehmen.



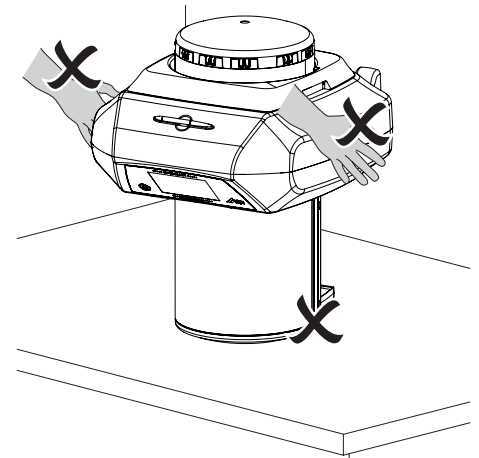
1.



2.




3.

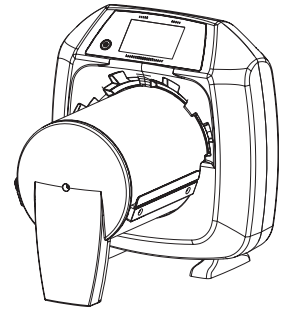


## Carrying CR 35 Plus appliances

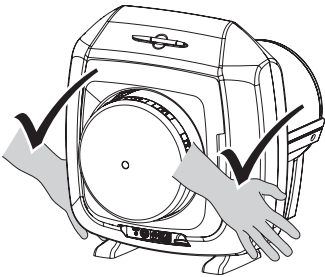
The following information is supplementary to the appliance Installation and Operating Instructions.

Always refer to the Installation and Operating Instructions of the appropriate appliance in which important information is detailed, e. g. Safety Instructions, Set-up, Electrical Connections, Disinfection, Cleaning, etc.

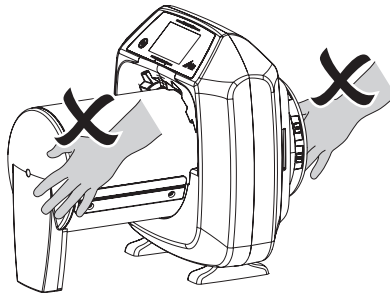
 Only qualified specialists or persons trained by DÜRR NDT may install, connect and commission the appliance.



1.



2.



3.

